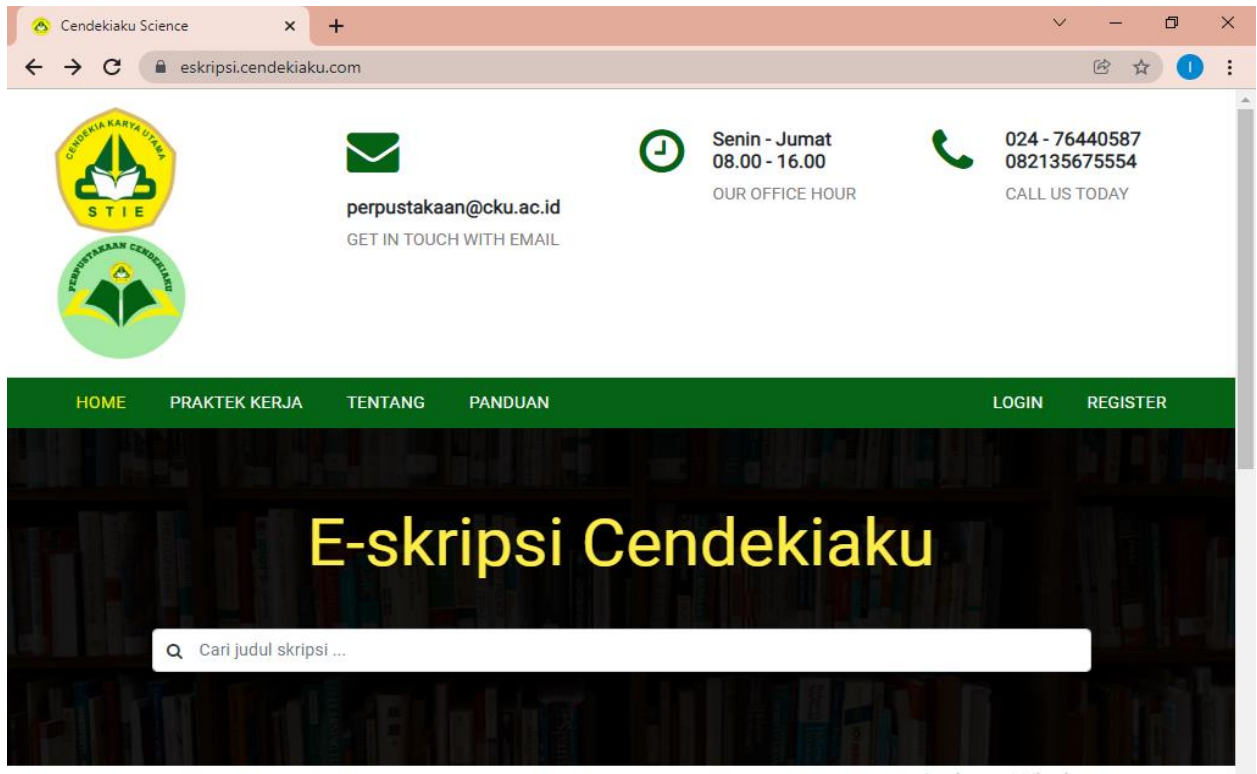
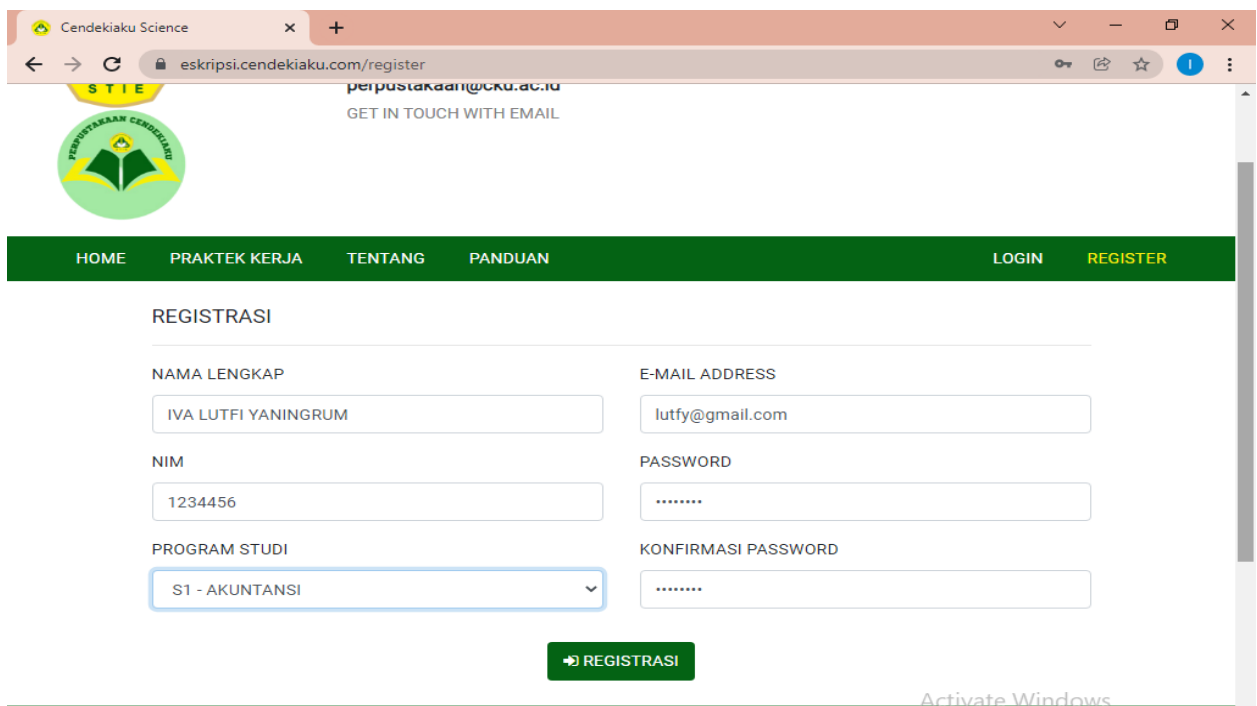


## PANDUAN UPLOAD DI ESKRIPSI

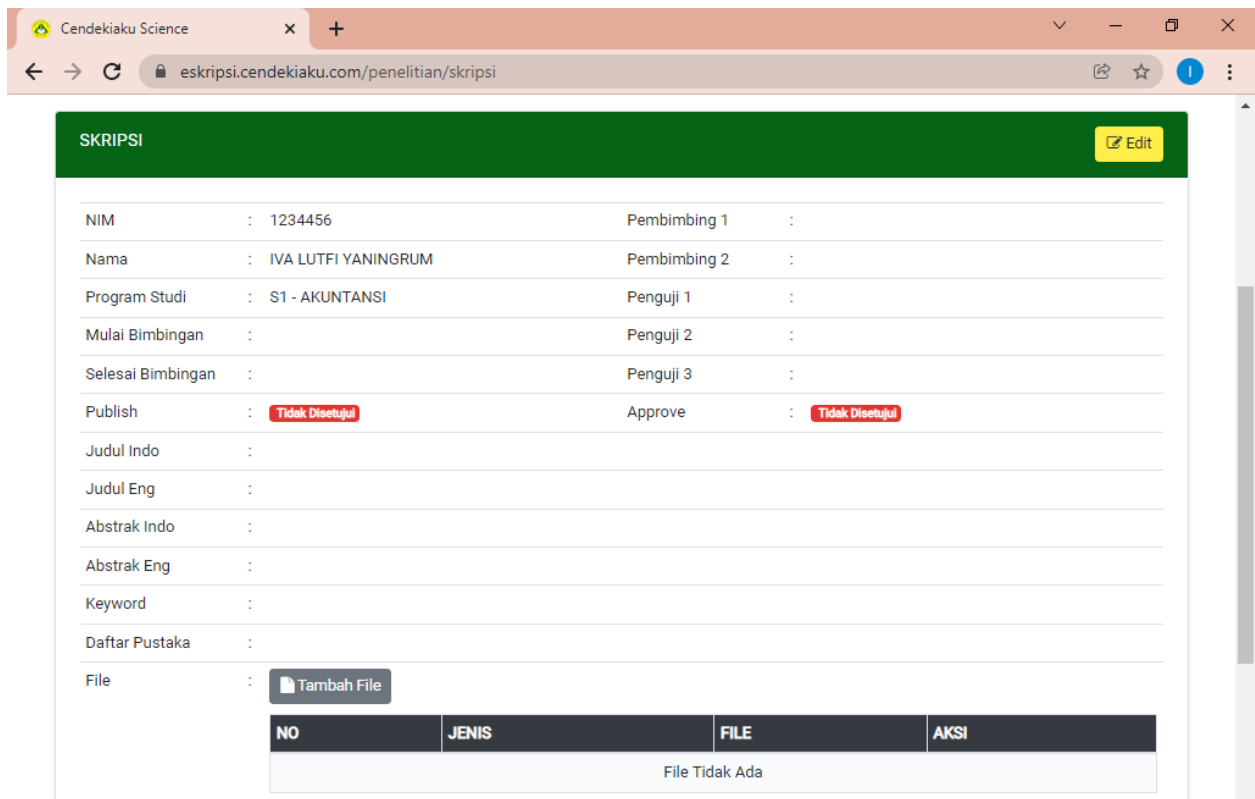
1. Silahkan buka link : <https://eskripsi.cendekiaku.com/>
2. Gambar dibawah ini adalah tampilan utama website eskripsi STIE Cendekia Karya Utama



3. Klik Menu Register pada pojok kanan atas dan silahkan data diri mahasiswa dengan benar
4. Berikut adalah gambar halaman register



5. Setelah anda berhasil melakukan register, anda akan masuk pada halaman utama skripsi pada gambar dibawah ini. Silahkan klik tombol **edit** pada pojok kanan atas untuk mengisi data skripsi anda.

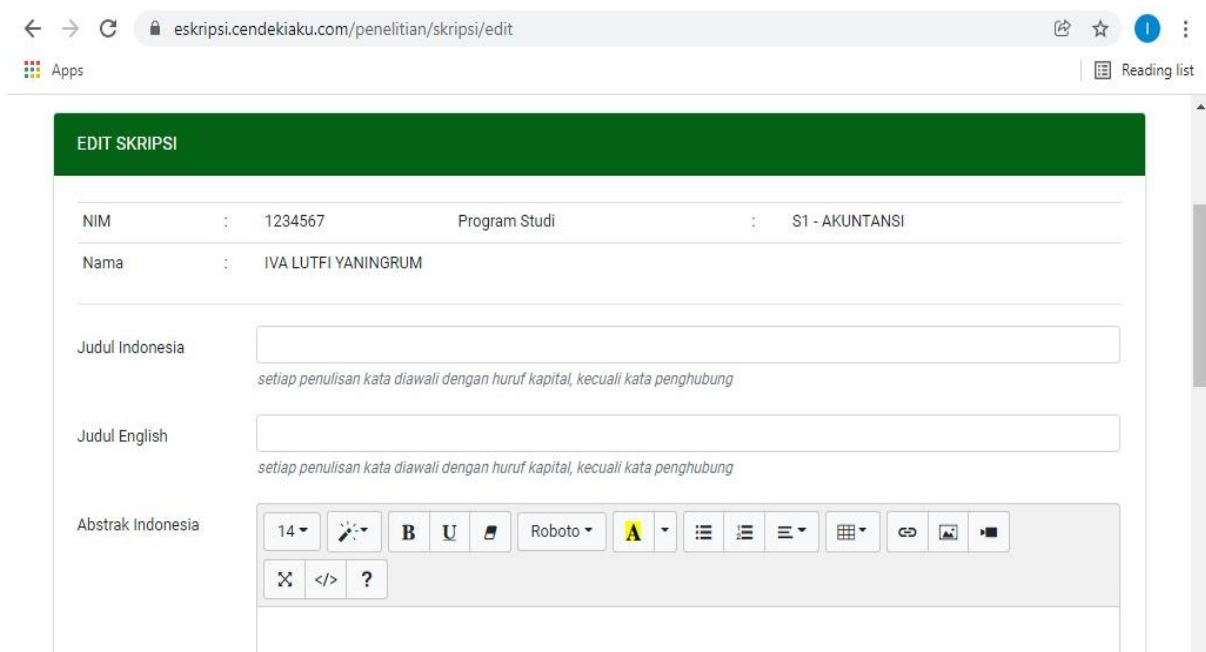


SKRIPSI Edit

NIM : 1234456 Pembimbing 1 :  
Nama : IVA LUTFI YANINGRUM Pembimbing 2 :  
Program Studi : S1 - AKUNTANSI Penguji 1 :  
Mulai Bimbingan : Penguji 2 :  
Selesai Bimbingan : Penguji 3 :  
Publish : Tidak Disetujui Approve : Tidak Disetujui  
Judul Indo :  
Judul Eng :  
Abstrak Indo :  
Abstrak Eng :  
Keyword :  
Daftar Pustaka :  
File : Tambah File

NO	JENIS	FILE	AKSI
File Tidak Ada			

6. Berikut adalah tampilan form untuk mengisi data skripsi anda. Silahkan mengisi data sesuai dengan data skripsi anda. Jika data anda ada yang belum lengkap bisa dikosongkan terlebih dahulu.



EDIT SKRIPSI

NIM : 1234567 Program Studi : S1 - AKUNTANSI  
Nama : IVA LUTFI YANINGRUM

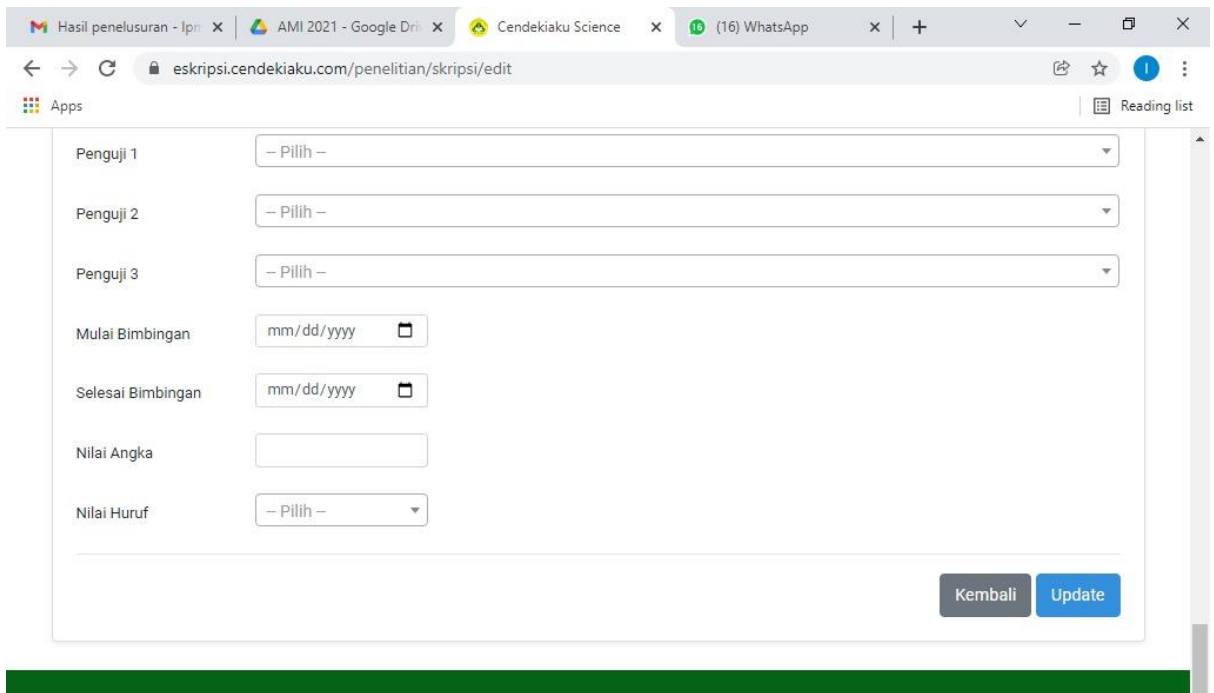
Judul Indonesia   
*setiap penulisan kata diawali dengan huruf kapital, kecuali kata penghubung*

Judul English   
*setiap penulisan kata diawali dengan huruf kapital, kecuali kata penghubung*

Abstrak Indonesia 

14 🔍 **B** U 📄 Roboto A ☰ ☰ ☰ ☰ 🔗 🖼️ 🎥  
✖ </> ?

7. Jika sudah mengisi data nya silahkan klik tombol **update** dibawah berwarna biru.

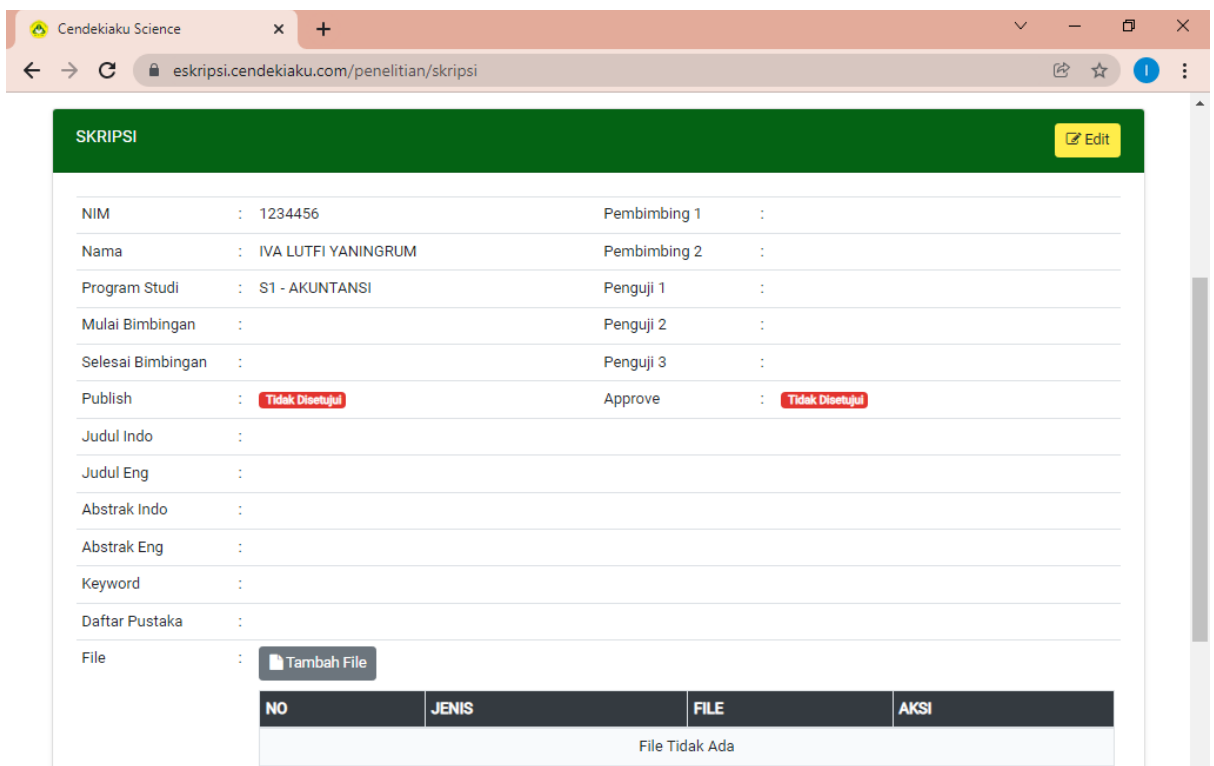


Formulir edit skripsi dengan field:

- Penguji 1:
- Penguji 2:
- Penguji 3:
- Mulai Bimbingan:
- Selesai Bimbingan:
- Nilai Angka:
- Nilai Huruf:

Tombol: [Kembali](#) [Update](#)

8. Jika sudah klik update, akan kembali ke menu utama skripsi dan akan muncul notifikasi anda berhasil memperbarui data skripsi anda. Dan setelah itu klik tombol **tambah file** berwarna abu - abu



Menu utama skripsi dengan tombol [Edit](#) dan form detail:

Detail Skripsi:

- NIM : 1234456
- Nama : IVA LUTFI YANINGRUM
- Program Studi : S1 - AKUNTANSI
- Mulai Bimbingan :
- Selesai Bimbingan :
- Publish : Tidak Disetujui
- Judul Indo :
- Judul Eng :
- Abstrak Indo :
- Abstrak Eng :
- Keyword :
- Daftar Pustaka :

Tombol: [Tambah File](#)

NO	JENIS	FILE	AKSI
File Tidak Ada			

9. Berikut adalah tampilan saat anda sudah mengklik tombol **tambah file**. Setelah itu silahkan upload file anda dengan **format PDF max 50mb**. Setelah itu klik **simpan**.

Cendekiaku Science

eskripsi.cendekiaku.com/penelitian/skripsi/upload\_file

**STIE**

perpustakaan@cku.ac.id  
GET IN TOUCH WITH EMAIL

Senin - Jumat  
08.00 - 16.00  
OUR OFFICE HOUR

024 - 76440587  
082135675554  
CALL US TODAY

HOME PRAKTEK KERJA TENTANG PANDUAN PENELITIAN ANDA IVA LUTFI YANINGRUM

**UPLOAD FILE SKRIPSI**

NIM : 1234456 Program Studi : S1 - AKUNTANSI

Nama : IVA LUTFI YANINGRUM

Jenis File -- Pilih File --

Upload File Choose File No file chosen

Hanya file PDF yang berukuran maksimal 50 MB

Activate Windows  
Go to Settings to activate Windows.

Kembali Simpan

10. Jika pada data **publish dan approve** masih bertuliskan tidak disetujui, Berarti admin perpustakaan belum mengecek ataupun belum memverifikasi data skripsi anda. Silahkan hubungi admin perpustakaan untuk meminta melakukan pengecekan jika sudah upload file skripsi nya.

11. Selesai